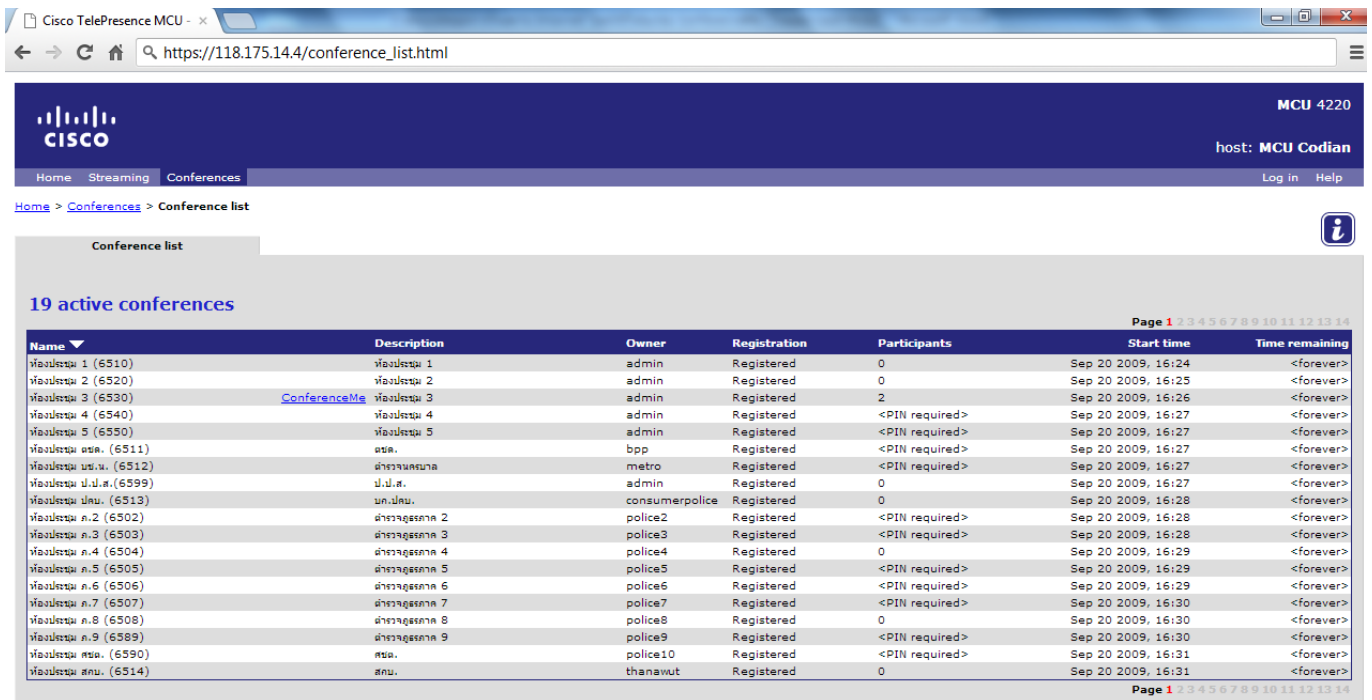


คู่มือการใช้งานระบบประชุมทางไกล (Video Conference) ผ่านเครือข่าย Internet โดยใช้โปรแกรม ConferenceMe

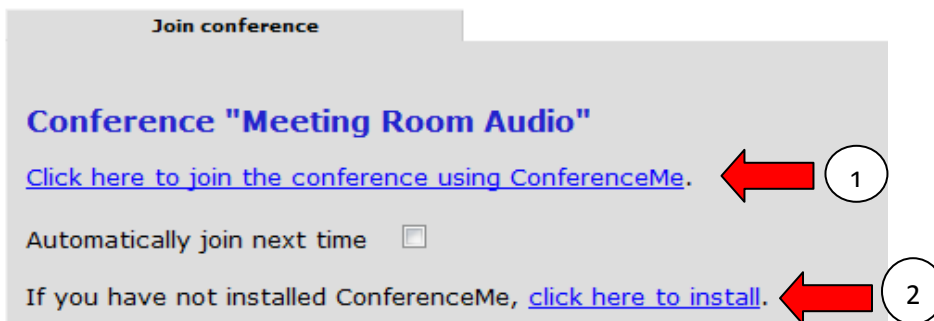
- เปิดโปรแกรม Web Browser เช่น Internet Explorer , Chrome , Firefox เป็นต้น
- ที่ช่อง URL ใส่หมายเลข IP => 118.175.14.4 จะขึ้นหน้าจอดังรูป



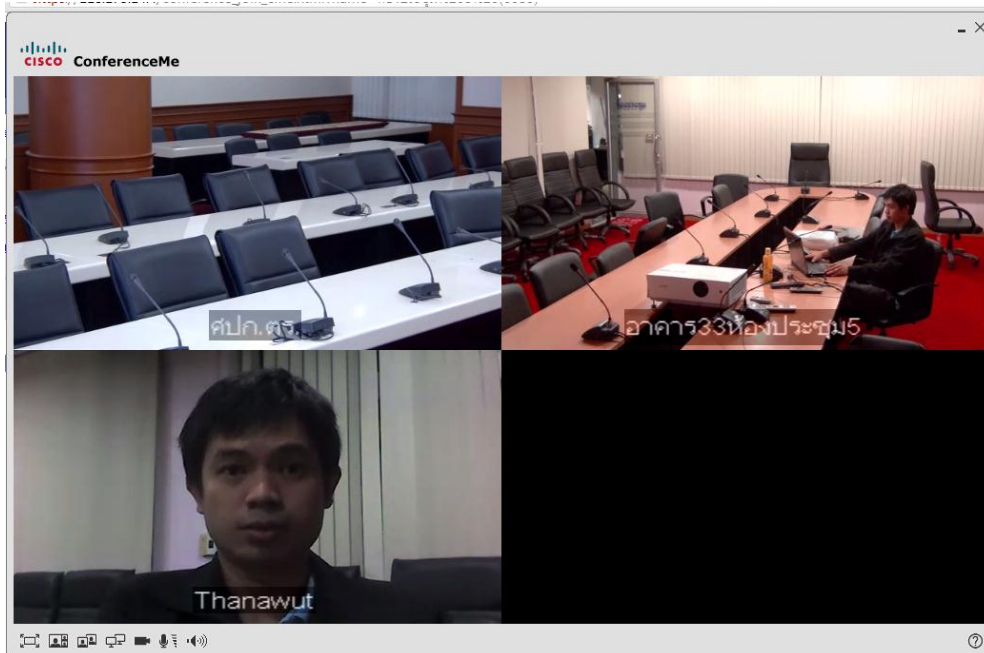
- คลิกไปที่เมนู Conferences จะได้หน้าจอดังรูป



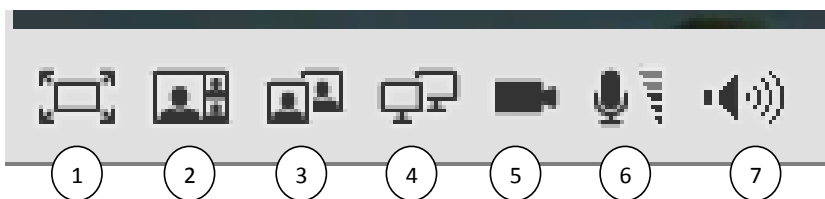
- เลือกห้องประชุมที่มีการเปิดให้ใช้ระบบประชุมทางไกลทาง [ConferenceMe](#)
- จากนั้นปรากฏดังรูป และให้ทำการติดตั้งโปรแกรม ดังนี้
 - เครื่องคอมพิวเตอร์ที่ทำการติดตั้งโปรแกรมแล้ว คลิกที่หมายเลข 1
 - เครื่องคอมพิวเตอร์ที่ยังไม่เคยติดตั้งโปรแกรม(เข้าใช้งานครั้งแรก) ให้ทำการติดตั้งโปรแกรมก่อน โดยคลิกที่หมายเลข 2



- จากก็จะเริ่มใช้งาน ConferenceMe โดยคลิกที่หมายเลข 1 เพื่อเข้าร่วมประชุมในห้องประชุมตามทีเลือก



สัญลักษณ์ต่างๆบนโปรแกรม ConferenceMe



- | | |
|-----------------------------|-----------------------------|
| 1. ขยายภาพเต็ม | 2. เปลี่ยนรูปแบบของ Layout |
| 3. สลับภาพของหน้าจอ | 4. โชว์ Presentation |
| 5. เปิด-ปิดภาพของตัวเอง | 6. เพิ่ม-ลดเสียง ไมค์โครโฟน |
| 7. เพิ่ม-ลด ความดังของเสียง | |